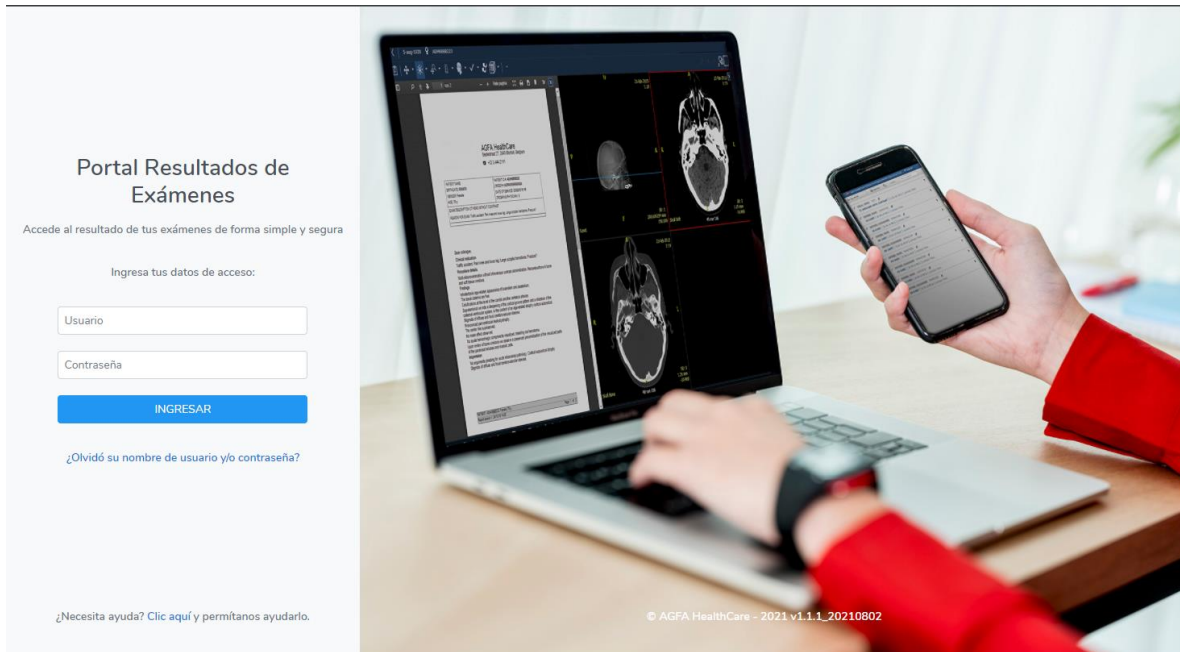
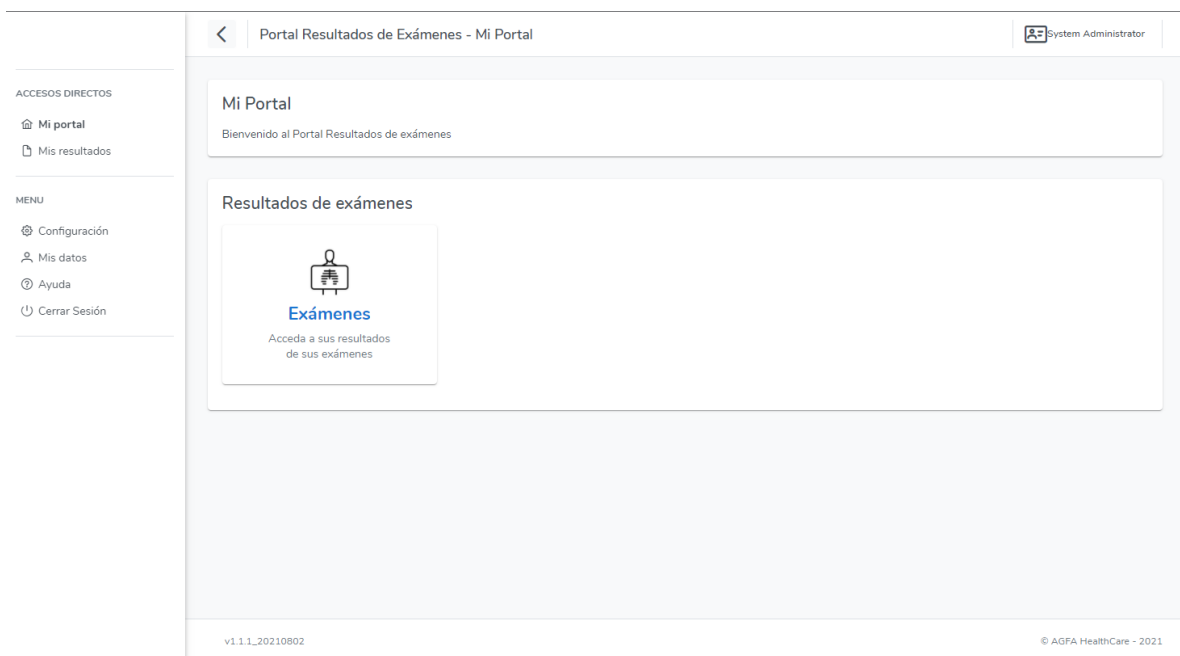


## Acceso Al portal

1. Para acceder al Portal Resultados de Exámenes, se debe ingresar en un navegador de internet a la siguiente URL: <https://www.resultadosdeimágenes.cl/>
2. Se cargará inmediatamente la página de acceso al portal. Para acceder se debe ingresar el usuario, contraseña y presionar el botón "Ingresar". En caso el usuario no recuerde su contraseña puede ir a la opción "¿Olvidó su nombre de usuario y/o contraseña?".

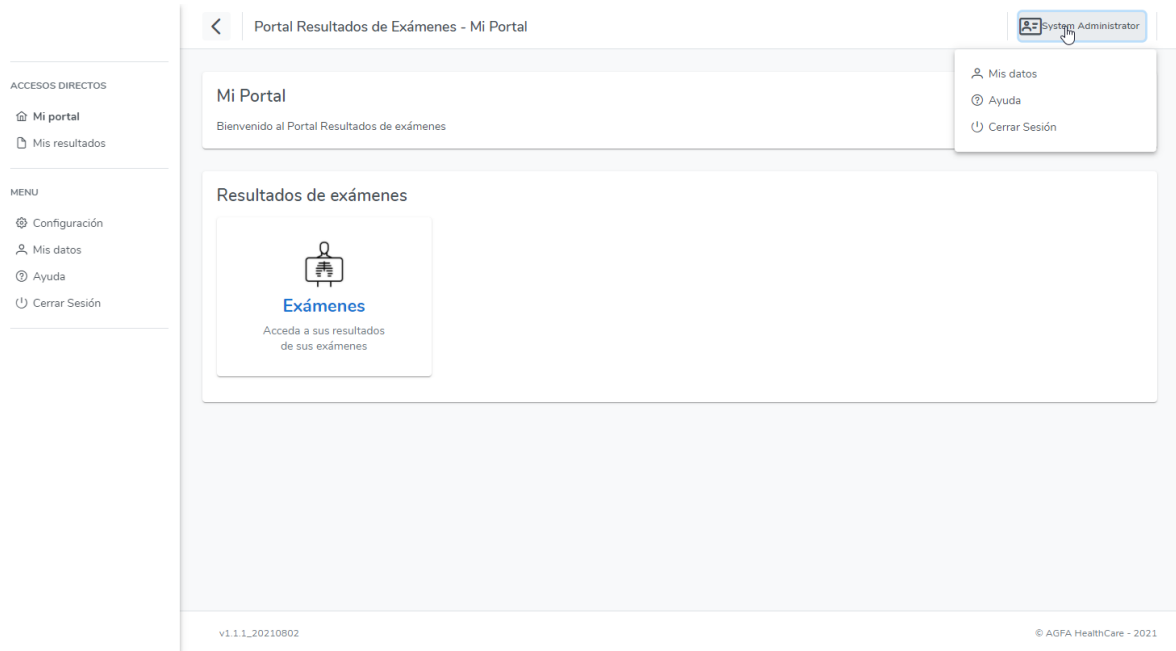


3. Una vez iniciada la sesión, se mostrará la página principal del portal



## Actualización de Contraseña y/o Correo Electrónico

1. Para cambiar su contraseña o correo electrónico, hacer clic sobre su nombre en la esquina superior derecha y seleccionar la opción “Mis Datos” o ir directamente a la opción “Mis Datos” en la barra lateral izquierda.



2. En la ventana “Mis Datos” encontrará las opciones para cambiar su correo electrónico y contraseña. Una vez modificados, hacer clic en “Guardar Cambios”

The 'Mis Datos' form allows users to update their profile. It includes the following fields and a submit button:

- Nombre de usuario:** [Input field]
- Nombres:** [Input field]
- Apellidos:** [Input field]
- Correo Electrónico:** [Input field]
- Nueva contraseña:** [Input field]
- Confirmar contraseña:** [Input field]
- Guardar Cambios:** [Blue button]